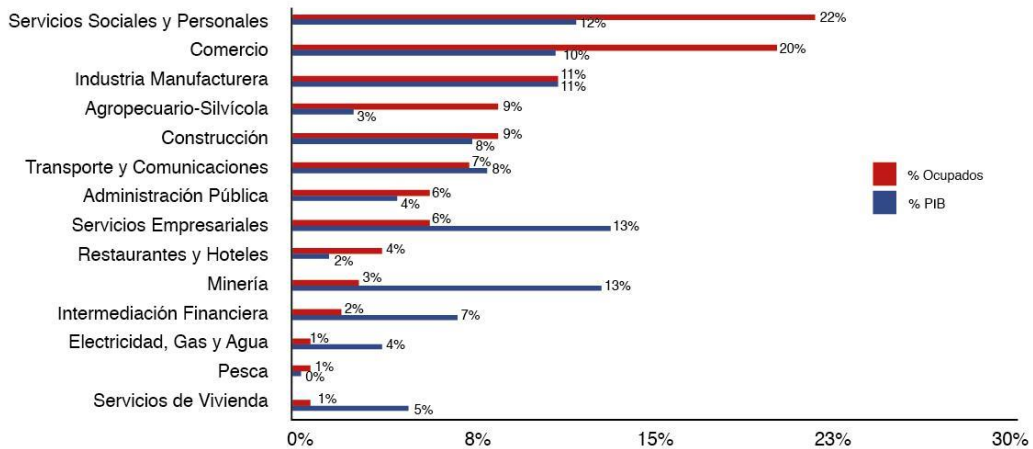


QUIENES SOMOS

El Observatorio Nacional forma parte del Servicio Nacional de Capacitación y Empleo, y su misión es producir conocimiento sobre las brechas existentes entre oferta y demanda de ocupaciones en el mercado del trabajo, y avanzar hacia la anticipación de las brechas futuras. Esto con el objetivo de mejorar la empleabilidad de los trabajadores y productividad del país, por medio de proveer información que apoye la pertinencia de la formación, y el vínculo entre vacantes de empleo y cesantes.

DISTRIBUCIÓN DEL EMPLEO Y EL PIB POR SECTOR ECONÓMICO, 2015.



Fuente: NENE 2015 y Banco Central 2015.

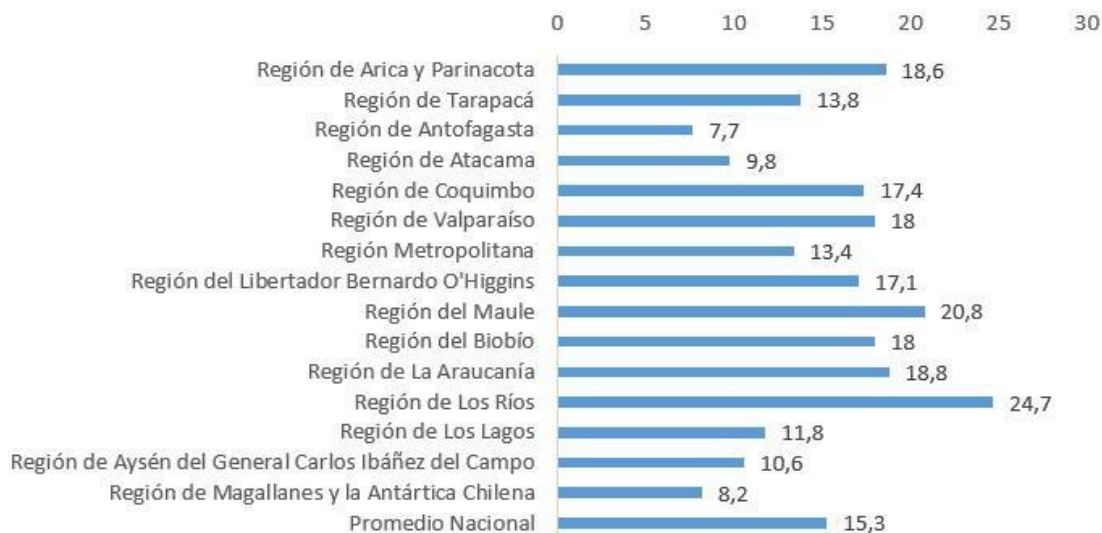
- Servicios Sociales y Personales fue el sector que empleó la mayor proporción de personas en el país durante el año 2015, sumando un 22% de la población ocupada. Le siguió Comercio, que empleó al 20% los trabajadores.

- Hay sectores cuya participación en la generación de empleos supera largamente su participación en la distribución del PIB. Es el caso de Servicios Sociales y Personales, de Comercio y del sector Agropecuario- Silvícola.
- Al mismo tiempo, hay sectores que se caracterizan por la relación inversa: su participación en el PIB supera largamente su participación en la generación de empleos. Es el caso de Servicios Empresariales, de Minería, de Intermediación Financiera, de Electricidad, Gas y Agua y de Servicios de Vivienda.

36% de los ocupados del sector Minería trabajaba en una región distinta a su región de residencia, siendo el sector económico que presenta la mayor tasa de migración interna en el país. Este porcentaje supera en 12 veces el porcentaje que se observó a nivel nacional (un 3% del total de ocupados trabajaba en otra región de la que decía residir).



PROPORCIÓN DE TRABAJADORES DEPENDIENTES (ASALARIADOS + SERVICIO DOMÉSTICO) SIN CONTRATO, SEGÚN REGIÓN 2015.

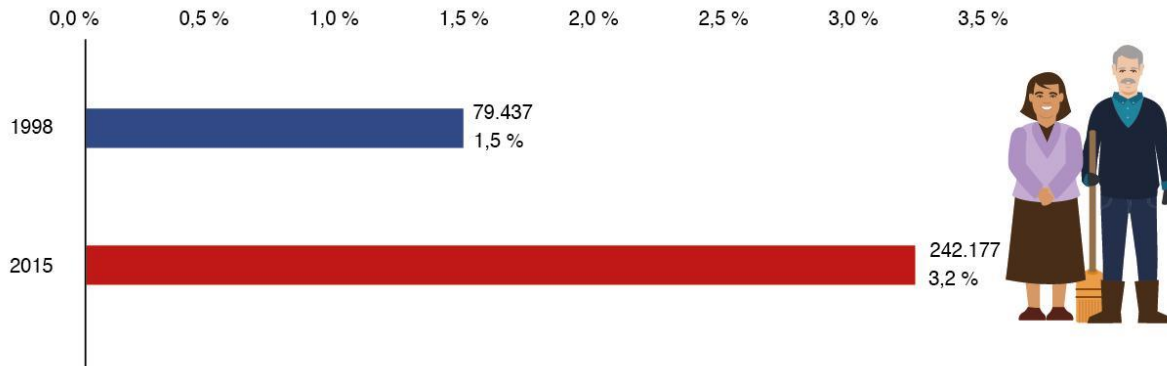


Fuente NENE 2015

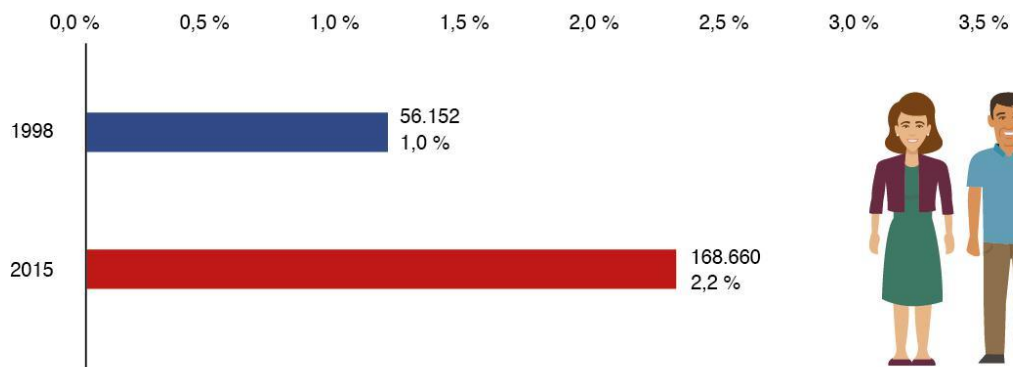
- Un 74% de los ocupados del país se empleaba como trabajador dependiente (en condición de asalariado o ejerciendo tareas de servicio doméstico).
- La informalidad laboral de este tipo de trabajadores se puede medir a partir de múltiples variables, entre las cuales una de las más relevantes es su situación contractual.
- Se observa que la región que presentó la mayor proporción de trabajadores dependientes sin contrato el año 2015 fue la región de Los Ríos, con 1 de cada 4 trabajadores dependientes.
- En el otro extremo, la región que presentó la menor proporción de trabajadores dependientes sin contratos fue Antofagasta, con una cifra cercana al 8% del total de trabajadores dependientes.

LAS 3 OCUPACIONES QUE MÁS CRECIERON EN CHILE ENTRE LOS AÑOS 1998 Y 2015

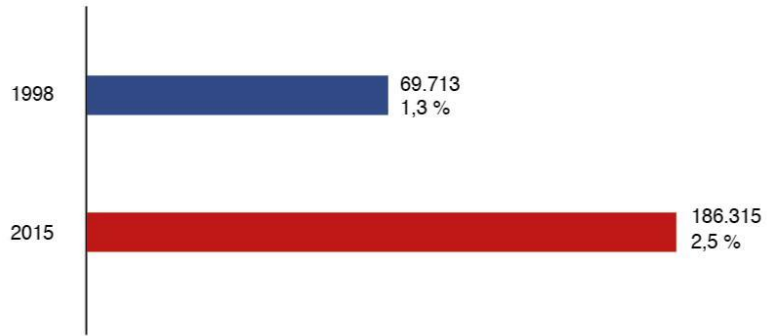
Limpiadores de oficina, hoteles y otros establecimientos.



Porteros, guardianes y afines.



Cocineros.



Fuente: Encuesta CASEN 1998-2015